

FICHES PEDAGOGIQUES

Cycle 2-3




CLE

Relis les différentes clés avec leur définition et leur illustration.

Prénom : Nom :

Date :

| | | |
|-------------------|---|-----------------------------|
| clé de porte |  | outil de serrage |
| clé d'un problème |  | notation musicale |
| clé de sol |  | objet pour ouvrir ou fermer |
| clé à molette |  | solution du problème |

Cycle 1-2



Motricité fine

Trace avec le doigt puis écris le mot CLE.

Prénom : Nom :

Date :

CLE



Motricité fine

Trace avec le doigt puis écris le mot CLE.

Prénom : Nom :

Date :

clé

clé

clé



Ecriture

Ecris le mot BONHEUR.

Prénom : Nom :

Date :

BONHEUR



Écriture

Ecris le mot BONHEUR.

Prénom : Nom :

Date :

bonheur

bonheur

bonheur

bonheur

bonheur

bonheur



Dénombrement

Découpe puis colle autant de clés que de poissons.

Prénom : Nom :

Date :

| | |
|--|--|
| | |
| | |
| | |
| | |



Ordre et grandeur

Relie les poissons du plus petit au plus grand (ordre croissant).

Prénom : Nom :

Date :







Ordre et grandeur

Relie les poissons du plus grand au plus petit (ordre décroissant).

Prénom : Nom :

Date :










Numération

Dénombrer chaque famille d'illustrations identiques et écrire le résultat.

Prénom : Nom :

Date :



| | | | | |
|---|---|---|--|---|
|  |  |  |  |  |
| | | | | |



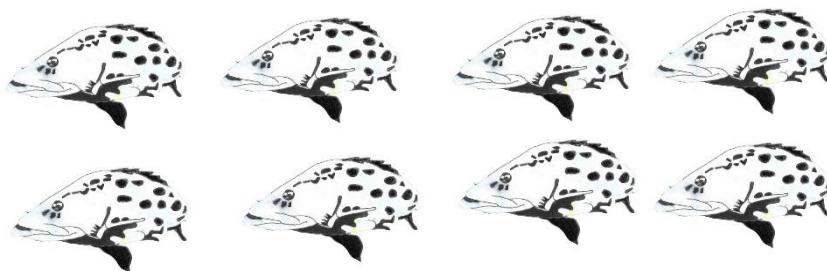
Numération

Entoure le nombre d'éléments demandés.

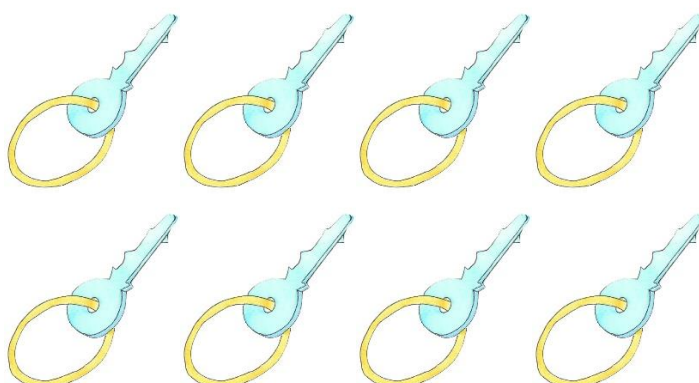
Prénom : Nom :

Date :

5



4



3








8





ANGLAIS : flashcards

| | | | | |
|---|---|---|--|---|
|  |  |  |  |  |
| fish | key | dandelion | moped | bear |

| | | | | |
|---|---|---|--|---|
|  |  |  |  |  |
| wardrobe | fridge | clownfish | jellyfish | bathroom |